

Sehr geehrte Winzerinnen und Winzer,

alle Betriebe, die im Prämierungsjahr 2017 (Weinprämierung 2017-I (September 2016) bis Weinprämierung 2017-VII (Juli 2017) mindestens eine Medaille erzielt haben, können in den Weinguide „Ausgezeichnete Frankenwein 2017/18“ aufgenommen werden. Die Ausgabe 2016/17 können Sie unter www.frankenwein-aktuell.de herunterladen ([http://www.frankenwein-aktuell.de/download/Ausgezeichnete Frankenweine 16-17 Web.pdf](http://www.frankenwein-aktuell.de/download/Ausgezeichnete_Frankenweine_16-17_Web.pdf)). Falls Sie keinen Abdruck Ihrer Ergebnisse wünschen, teilen Sie uns dies bitte per Mail mit.

Durch die Umstellung der Verwaltungs- und Prämierungssoftware können Sie nun selbst Ihre Betriebsdaten online unter www.weinmeldung.de überprüfen und ggf. anpassen. Ebenso können Sie, falls noch nicht geschehen, Ihr Logo für die Broschüre hochladen.


Achten Sie bitte darauf, dass Sie Ihre Daten korrekt eingeben, da eine vollständige Überprüfung nicht gewährleistet werden kann.

Bei Fragen stehen Ihnen Stephan Schmidt (Tel. 0931 / 390 11-16; sts@haus-des-frankenweins.de) und Bernd Küffner (Tel. -17 ; bk@haus-des-frankenweins.de) gerne zur Verfügung.

Mit den besten Grüßen
FRÄNKISCHER WEINBAUVERBAND E.V.



Artur Steinmann
Präsident



Dipl. agr. oec. Hermann Schmitt
Geschäftsführer

Schritt für Schritt Anleitung

Wichtiger Hinweis: Zur korrekten Darstellung des Anmeldeformulars benötigen Sie mindestens den Internet Explorer in der Version 7 oder einen anderen Browser (z.B. Mozilla Firefox, google Chrome, etc.).

1. Login auf www.weinmeldung.de (Abb. 1) → Eingabe von Benutzername und Passwort




Abbildung 1: Login-Fenster

2. Auf der Startseite

→ Mausklick auf „Prämierungen“ (Abb. 2) → Mausklick auf „Verwaltung“ (Abb. 3)



Abbildung 2: Startseite

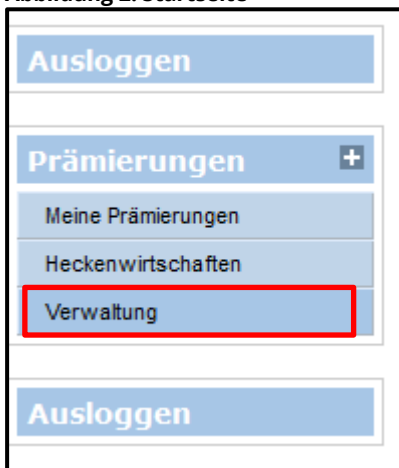


Abbildung 3: Verwaltung

3. Stammdaten

→ Sie sehen Ihre Stammdaten und können diese anpassen

3a. Bilder hochladen



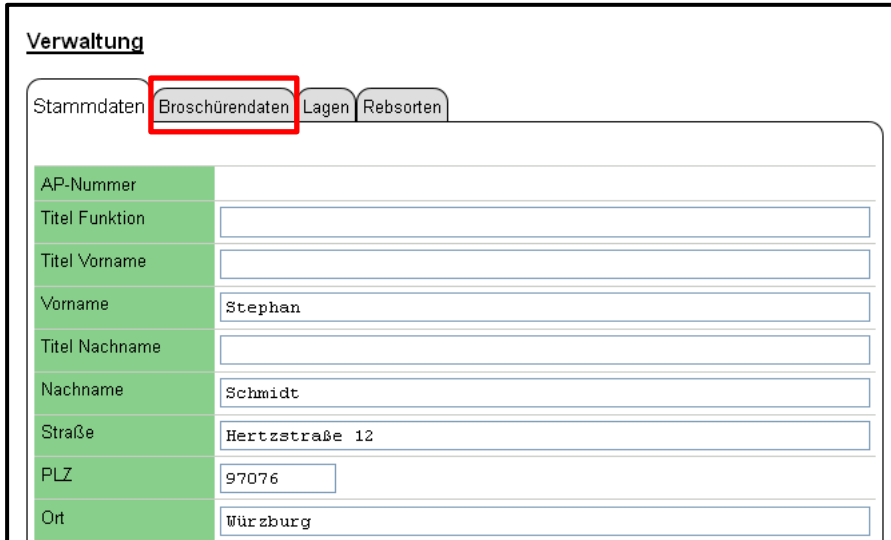
Abbildung 4: Logo hochladen

→ Am Ende der Stammdaten finden Sie den Eintrag „Logo für Druckmedien“

→ Mit Klick auf [Durchsuchen...] öffnet sich ein weiteres Fenster, über das Sie Ihr Logo hochladen können **Bilddaten bitte als JPG oder EPS**

→ **Erst mit Klicken auf [Speichern] wird das Bild hochgeladen und gespeichert!**

→ Mit einem Mausklick auf „Broschürendaten“ kommen Sie zu den Daten, die für den Druck der Broschüre notwendig sind (Abb. 5)



Verwaltung

Stammdaten **Broschürendaten** Lagen Rebsorten

AP-Nummer

Titel Funktion

Titel Vorname

Vorname Stephan

Titel Nachname

Nachname Schmidt

Straße Hertzstraße 12

PLZ 97076

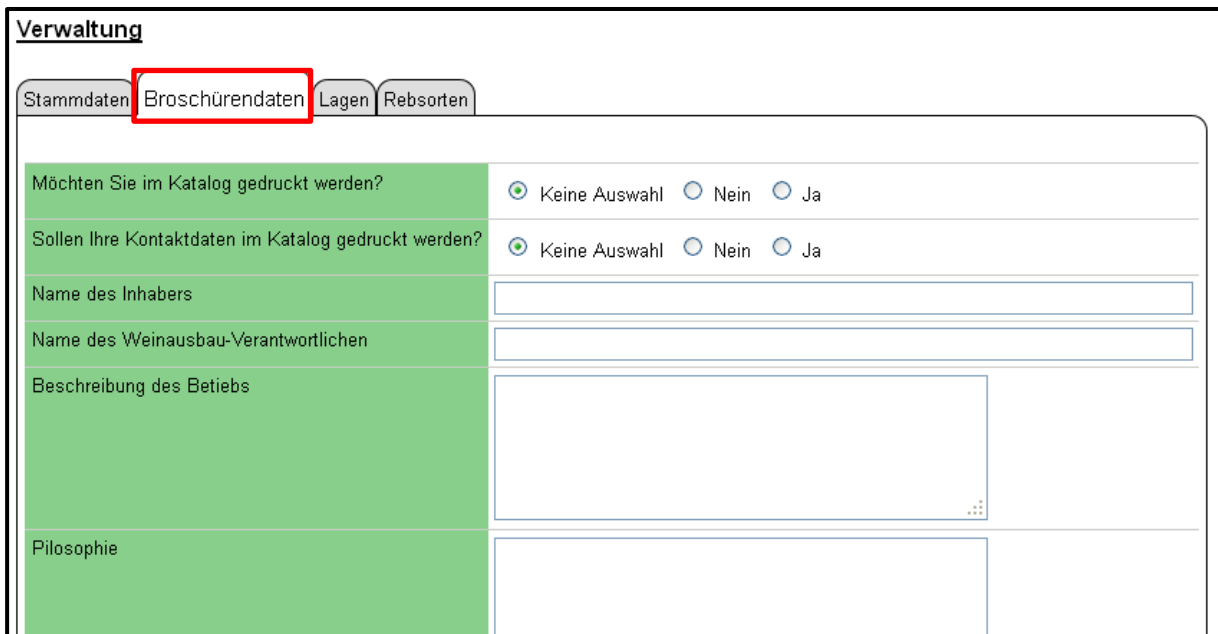
Ort Würzburg

Abbildung 5: Stammdaten

4. Broschürendaten

Bitte wählen Sie aus:

- [Ja] wenn Sie und Ihr Betrieb in der Broschüre erscheinen sollen
- [Ja] wenn Ihre Kontaktdaten in der Broschüre erscheinen sollen
- Füllen Sie die Punkte nacheinander aus.
- **Klicken Sie am Ende auf [Speichern]!**



Verwaltung

Stammdaten **Broschürendaten** Lagen Rebsorten

Möchten Sie im Katalog gedruckt werden? Keine Auswahl Nein Ja

Sollen Ihre Kontaktdaten im Katalog gedruckt werden? Keine Auswahl Nein Ja

Name des Inhabers

Name des Weinausbau-Verantwortlichen

Beschreibung des Betriebs

Philosophie

Abbildung 6: Broschürendaten

5. Lagen

- Wählen Sie „Lagen“ aus
- Wählen Sie in der Liste eine Ihrer Lagen aus und klicken Sie auf **[Speichern]**
- Wählen Sie in der nächsten Liste Ihre nächste Lage aus und klicken Sie auf **[Speichern]**
- Diesen Vorgang können Sie so lange wiederholen bis alle Ihre Lagen erfasst sind.

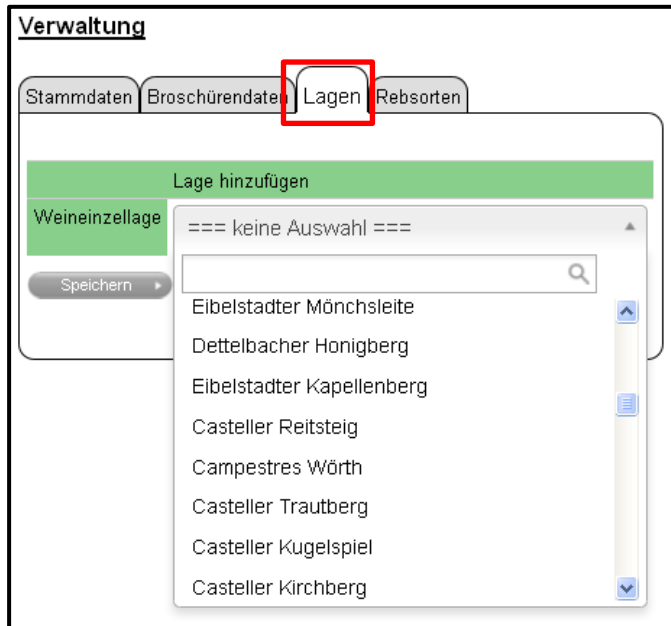


Abbildung 7: Lagenauswahl

6. Rebsorten

- Wählen Sie „Rebsorten“ aus
- Wählen Sie in der Liste eine Ihrer Rebsorten aus und klicken Sie auf **[Speichern]**
- Wählen Sie in der nächsten Liste Ihre nächste Rebsorte aus und klicken Sie auf **[Speichern]**
- Diesen Vorgang können Sie so lange wiederholen bis alle Ihre Rebsorten erfasst sind.

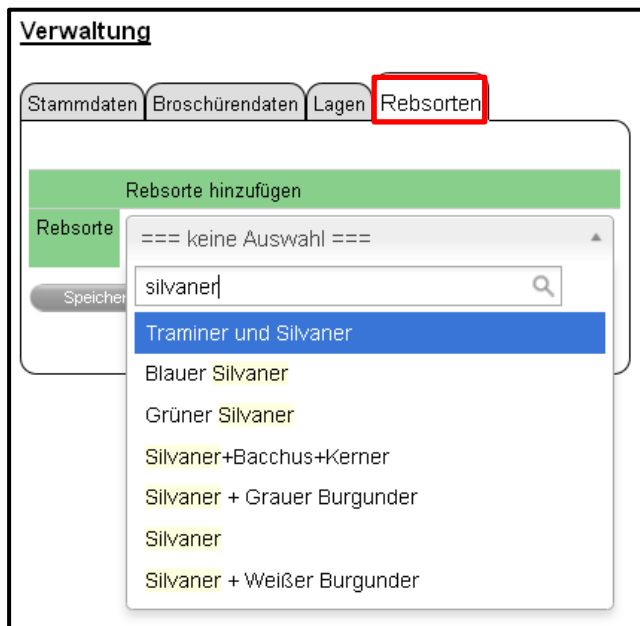


Abbildung 8: Rebsortenauswahl

7. Medaillen

Die im Prämierungsjahr erreichten Medaillen werden vom Fränkischen Weinbauverband automatisch eingetragen.

8. Abschluss

- Wählen Sie bitte [Ausloggen], um das System zu verlassen.